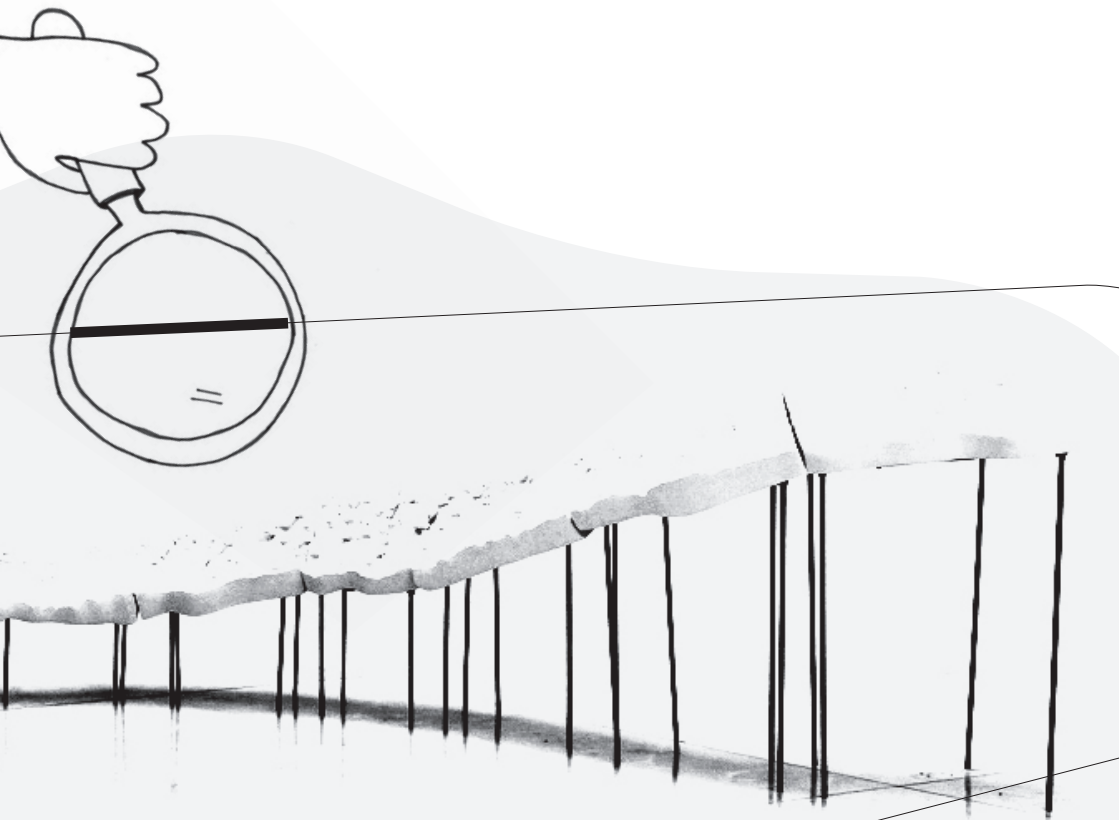


# Irene Kopelman

## Puntos cardinales



**MALBA**

## **Hola exploradores ¡Bienvenidos a Puntos Cardinales!**

Junto a Irene Kopelman  
 los invitamos a viajar por los  
 diferentes puntos cardinales  
 de nuestro país.



Irene (Córdoba, 1974)  
acompaña a diferentes  
grupos de científicos  
en algunas de sus  
exploraciones y es  
allí donde nacen sus  
obras de arte!

Mi nombre:

---

Mi sobrenombre de explorador:

---

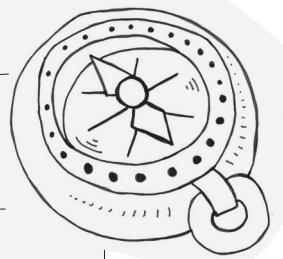
Vivo en la ciudad de:

---

Me gustaría explorar:

---

---

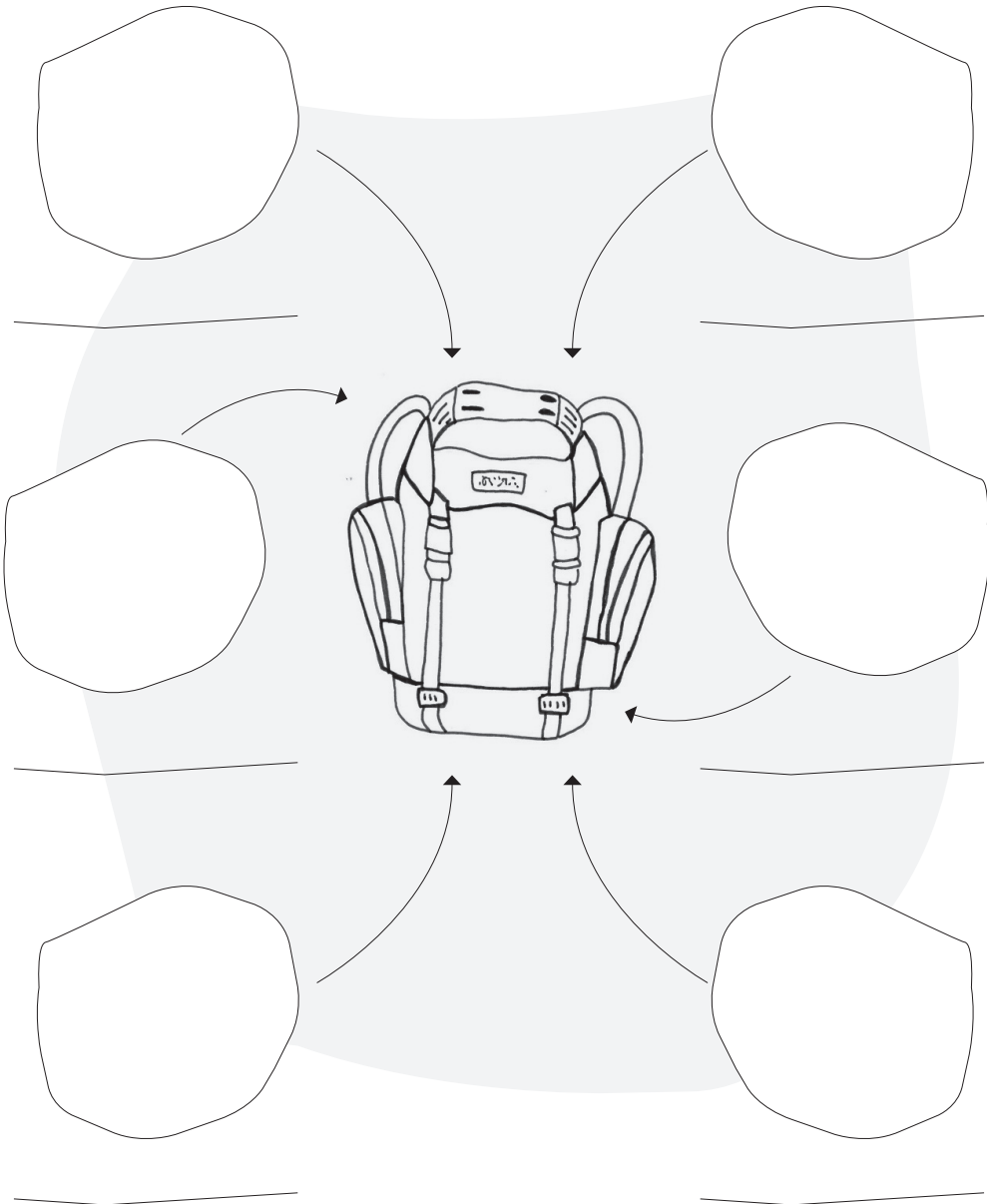


1

## INSTRUMENTOS PARA INVESTIGAR

¿Qué te llevarías a una exploración?

Te dejamos una mochila así podés ir guardando todas tus cosas.



Irene no se olvida...

**Hojas de papel**


**Lápices**

**Pinturas**

**Un atril**



Los científicos suelen guardar...



**Lupas**

**Linternas**

**Microscopios**

**Brújulas**

**Cuadratas:** es un instrumento científico que tiene como objetivo delimitar un área de búsqueda. Su resultado da lugar a la formación de pequeños mundos para ser estudiados.

Si armamos un cuadrado con las manos para ver a través de él ¿Con qué nos encontramos?

## 2

### NOTAS DE CAMPO. HOJAS DE CUADERNO. BITÁCORA

Al igual que cuando vos vas al colegio, Irene y sus amigos científicos, llevan **un cuaderno** donde realizan diferentes anotaciones, para no olvidarse de nada!

Acercate a la vitrina donde están las notas de Irene y descubrí sus ideas

Como vos ahora estás explorando su muestra, te regalamos una hoja de cuaderno para que anotes todo lo que pensás, ves y querés acordarte luego.... Pueden ser sonidos, conversaciones y sensaciones, entre otras referencias.



## 3

### INVESTIGACIONES I

#### Especies vegetales invasoras, especies marinas invasoras.

¿Qué puede ser una especie?

Las **especies** que encontraron interesantes para investigar y realizar obras de arte son aquellas que, por alguna razón, empezaron a crecer en lugares donde antes no se las podía ver.

Una de estas especies son las papas de mar que llegaron en barco a las costas de Puerto Madryn.

¿Cómo te imaginás que es una papa de mar?  
Dibujala



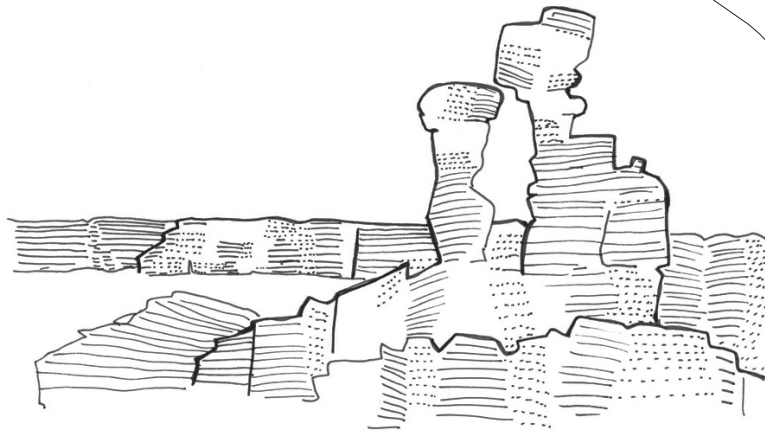
Irene vio con ojos de artista todos estos descubrimientos. Pasó varios días observándolos para hacer las obras. Hizo una gran escultura de cerámica, pinturas y dibujos. ¡Te invitamos a descubrirlas!

# 4

## INVESTIGACIONES II Formaciones geológicas

**El Parque Nacional Ischigualasto o Valle de la Luna** es un parque que ofrece un extraño paisaje, donde casi no hay plantas ni flores, pero sí encontramos una variada gama de colores dados por los suelos y llamativas formaciones rocosas. Se calcula que estas formaciones tienen entre 200 y 250 millones años de vida.

Imaginate que viajás en el tiempo 200 millones de años atrás y llegás al Valle de la Luna ¿Quiénes te podrían estar esperando para darte la bienvenida?




# 5

## MATERIALES DIVERSOS RECOGIDOS EN LOS VIAJES

De los diferentes lugares que exploró Irene fue guardando materiales que llamaron su atención. En la vitrina donde están las hojas de cuaderno, también vas a ver las piedras del Valle de la Luna, que la ayudaron a elegir los colores para su gran pintura.

¿Qué te llevarías de recuerdo de la exposición de Irene?  
¿Para qué podría servirte?




# 6

## INSTALACIÓN

Al final de la sala, Irene y sus amigos científicos (especialistas en vegetación) crearon cuatro ecosistemas que son los recorridos en sus viajes de exploración y que formaron parte de sus investigaciones.

¿Te animás a hacer lo mismo que la artista e inspirarte para crear una obra a partir de lo que ves?



**¡Muchas gracias**  
por tu visita!

